



LES PRODUITS

GREFINO

PRODUCTS

Nous innovons votre espace extérieur.
We Innovate your Outdoor space.



PORCELAIN

— PORCELAINE —

Slabs and Pavers | Dalles et pavés



Terrasse | Terrace
Dalle HLA 208 Anthracite | Slab HLA 208 Anthracite

Table des matières | Table of contents

| | |
|--|----|
| Les produits Grefino Inc. Grefino Products Inc. | 1 |
| Les avantages et les caractéristiques techniques de la porcelaine The advantages and the technical characteristics of porcelain | 3 |
| Les différentes méthodes d'installation Different installation methods | 5 |
| Collection Grefino | 6 |
| Del Conca | 18 |
| Dado Ceramica | 36 |
| Lift | 58 |
| Eterno Ivica | 63 |
| Faber | 77 |
| Adhésifs Proma Inc. Proma Adhesives Inc. | 81 |
| MLT System™ Outils de nivelage Leveling tools | 85 |
| Alpha® Outils professionnels Professional tools | 89 |



Patio et terrasse | Patio and Terrace
Dalle Quartz-2 Gris | Slab Quartz-2 Grey



LES PRODUITS

GREFINO

PRODUCTS

Nous innovons votre espace extérieur.

We Innovate your Outdoor space.



Nous innovons votre espace extérieur.
We Innovate your Outdoor space.

Les produits Grefino Inc. | Grefino Products Inc.

Fondée par une **entreprise familiale** avec plus de 30 ans d'expertise dans le domaine de l'aménagement extérieur, **Les produits Grefino Inc.** est un **fournisseur** ainsi qu'un **fabricant** de **dalles** et de **pavés** en **porcelaine** fabriqués en Italie. De la conception à la fabrication, Grefino s'est donné pour mission d'**innover votre espace de vie extérieur** en vous offrant une gamme complète de dalles et de pavés en porcelaine pour vos projets.

Founded by a **family business** with over 30 years of expertise in the outdoor landscaping field, **Grefino Products Inc.** is a **supplier** as well as a **manufacturer** of **porcelain slabs** and **pavers** made in Italy. From design to manufacture, Grefino's mission is to innovate your **outdoor living space** by offering a complete range of porcelain slabs and pavers for your projects.

Nos marques | Our Brands



Restons en contact ! Let's Stay in Touch!

Visitez notre site web au www.produitsgrefino.com | Visit our website at www.grefinoproducts.com

Écrivez-nous à info@grefino.ca | Write to us at info@grefino.ca

Appelez-nous au **450 323-0260** | Call us at **450 323-0260**

Suivez-nous sur nos **médias sociaux** | Follow us on our **social media**


Les avantages de la porcelaine

- Ne raye pas et ne se tache pas
- Ne change pas de couleur avec le temps
- Ne nécessite aucun entretien
- Résiste au sel de déglçage, à l'acide et aux produits de nettoyage chimiques
- Résiste aux cycles de gel-dégel
- Antidérapante
- Facile à nettoyer
- Hautement résistante aux charges
- Sans efflorescence

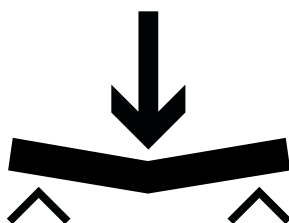
The Advantages of Porcelain

- Does not scratch or stain
- Colours do not fade over time
- Requires no maintenance
- Resistant to de-icing salt, acid and chemical cleaning products
- Resistant to freeze-thaw cycles
- Anti-slip
- Easy to clean
- Highly resistant to loads
- No efflorescence


Les caractéristiques techniques de la porcelaine Technical Characteristics of Porcelain



Absorption d'eau
Water Absorption
 $E \leq 0,5 \%$
EN ISO 10545-3



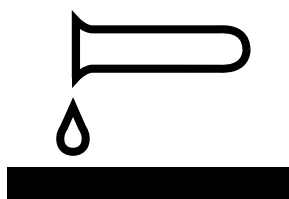
Résistance à la flexion
Bending strength
EN ISO 10545-4




Résistance au gel
Frost resistance
EN ISO 10545-12



Résistance au glissement
Skid resistance
R11 - EN 16165, Annexe B
C - EN 16165, Annexe A



Résistance aux produits chimiques
Chemical resistance
EN ISO 10545-13



Résistance aux taches
Stain resistance
EN ISO 10545-14



Installation collée sur béton avec un mortier adhésif | Glued to Concrete with Adhesive Mortar
Dalle Quartz-2 Beige | Slab Quartz-2 Beige



Installation surélevée sur plots ajustables Eterno Ivica | Raised on Eterno Ivica Adjustable Pedestals
PR – Plot Prime® | Pedestal Prime®

Les différentes méthodes d'installation

Different Installation Methods



**Installation surélevée sur
plots ajustables Eterno Ivica**
**Raised on Eterno Ivica
adjustable pedestals**

Installation sur un lit de pierre nette 1/8
Laid on a bed of 1/8 clean stone



Croisillons CR
CR spacers



**Installation collée sur béton
avec un mortier adhésif**
**Glued to concrete
with adhesive mortar**



**Scannez-moi pour découvrir
les étapes de l'installation !**



**Scan me
for installation steps!**






Patio et terrasse | Patio and Terrace
Pavé Toscan-3 Blanc | Paver Toscan-3 White



COLLECTION
GREFINO



Patio et terrasse | Patio and Terrace
Dalle Quartz-2 Gris | Slab Quartz-2 Grey



Toit-terrasse | Rooftop Terrace
Hyatt Centric, Montréal | Hyatt Centric, Montreal
Dalle Quartz-2 Noir | Slab Quartz-2 Black

Dalles et pavés de porcelaine | Porcelain Slabs and Pavers – 2 et/and 3 cm

La Collection Grefino propose des dalles et pavés en porcelaine offerts en épaisseurs de **2 cm et 3 cm** pour s'adapter à tous les aménagements extérieurs. Les formats **2 cm** assurent une finition élégante et une excellente résistance à l'usure piétonne, parfaits pour **patios, toits-terrasses, piscines, allées, balcons et escaliers**. Les formats **3 cm** offrent une robustesse supérieure pour supporter les charges lourdes, répondant aux exigences des **entrées de maison, stationnements et espaces urbains**. | The Grefino Collection offers porcelain slabs and pavers in **2 cm and 3 cm** thicknesses to suit all outdoor applications. The **2 cm** slabs deliver refined aesthetics and strong resistance to pedestrian wear, ideal for **patios, rooftop terraces, pool areas, walkways, balconies, and stairs**. The **3 cm** profiles provide enhanced strength for heavy-load performance, meeting the demands of **driveways, parking areas, and urban spaces**.


Effet béton | Concrete effect (2 cm)




Effet pierre | Stone effect (2 cm)




Effet pierre | Stone effect (3 cm)



24" x 48" x 3/4"
60 x 120 x 2 cm



24" x 24" x 3/4"
60 x 60 x 2 cm



16" x 32" x 1 1/4"
40 x 80 x 3 cm



6" x 12" x 1 1/4"
15 x 30 x 3 cm

COLLECTION GREFINO

Dalles de porcelaine | Porcelain Slabs – 2 cm




Dalle Dogma-2 Charbon
Slab Dogma-2 Charcoal




Dalle Dogma-2 Gris
Slab Dogma-2 Grey




Dalle Dogma-2 Moka
Slab Dogma-2 Mocha




Dalle Cristallo-2 Beige Oxford
Dalle Cristallo-2 Oxford Beige



Dalle Cristallo-2 Gris alpin
Dalle Cristallo-2 Alpine Grey




Dalle Cristallo-2 Blanc cassé
Dalle Cristallo-2 Off-white



Dalle Quartz-2 Beige
Slab Quartz-2 Beige



Dalle Quartz-2 Gris
Slab Quartz-2 Grey



Dalle Quartz-2 Noir
Slab Quartz-2 Black



Dalle Quartz-2 Blanc cassé
Slab Quartz-2 Off-white



Dalles | Slabs Quartz

Effet pierre | Stone effect

Couleurs et dimension disponibles
Available colours and dimension


Grefino



Beige





Gris | Grey



Noir | Black



Blanc cassé | Off-white



24" x 24" x 3/4"
60 x 60 x 2 cm

Patio et terrasse | Patio and terrace
Dalle Quartz-2 Beige | Slab Quartz-2 Beige




Dalles | Slabs Cristallo

Effet pierre | Stone effect

Couleurs et dimension disponibles
Available colours and dimension




Beige Oxford
Oxford Beige



Blanc cassé
Off-white



Gris alpin
Alpine Grey



24" x 48" x 3/4"
60 x 120 x 2 cm

Terrasse | Terrace
Dalle Cristallo-2 Gris Alpin | Slab Cristallo-2 Alpine Grey




Patio et terrasse | Patio and Terrace
Dalle Dogma-2 Gris | Slab Dogma-2 Grey

Dalles | Slabs Dogma


Effet béton | Concrete effect

Couleurs et dimension disponibles
Available colours and dimension


Grefino



Charbon | Charcoal



Gris | Grey



Moka | Mocha



24" x 48" x 3/4"
60 x 120 x 2 cm



Allée de maison | Driveway
Pavé Lavica-3 Gris | Paver Lavica-3 Grey



Allée de maison | Walkway
Pavé Riviera-3 Beige | Paver Riviera-3 Beige




COLLECTION
GREFINO

Pavés en porcelaine | Porcelain Pavers – 3 cm



Pavé Toscan-3 Blanc
Paver Toscan-3 White



Pavé Juno-3 Gris
Paver Juno-3 Grey



Pavé Lavica-3 Gris
Paver Lavica-3 Grey



Pavé Riviera-3 Beige
Paver Riviera-3 Beige




Pavé Basalto-3 Naturale
Paver Basalto-3 Naturale



Pavé Pietra-3 Lavica Gris
Paver Pietra-3 Lavica Grey



Pavé Pietra-3 Lavica Sable
Paver Pietra-3 Lavica Sand



Pavé Pietra-3 del Tirolo
Paver Pietra-3 del Tirolo




Pavés | Pavers Grefino

Effet pierre | Stone effect

Couleur et dimension disponibles


Available colour and dimension



Juno-3 Gris
Juno-3 Grey



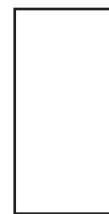

Riviera-3 Beige
Riviera-3 Beige



Lavica-3 Gris
Lavica-3 Grey



Toscan-3 Blanc
Toscan-3 White



16" x 32" x 1 1/4"
40 x 80 x 3 cm

Stationnement | Driveway
Pavé Juno-3 Gris | Paver Juno-3 Grey




Pavés | Pavers Grefino


Effet pierre | Stone effect

Couleur et dimensions disponibles
Available colour and dimensions


Grefino



Basalto-3 Naturale
Basalto-3 Naturale



Pietra-3 del Tirolo
Pietra-3 del Tirolo



Pietra Lavica-3 Gris
Pietra Lavica-3 Grey



Pietra Lavica-3 Sable
Pietra Lavica-3 Sand




6" x 12" x 1 1/4"
15 x 30 x 3 cm

Stationnement | Driveway
Pavé Pietra-3 del Tirolo | Paver Pietra-3 del Tirolo



Patio et terrasse | Patio and Terrace
Dalle HMN 209 Walnut | Slab HMN 209 Walnut




DEL CONCA[®]



Patio et terrasse | Patio and Terrace
Dalle HTL 209 Taupe | Slab HTL 209 Taupe



Patio et terrasse | Patio and Terrace
Dalle HLA 201 Beige | Slab HLA 201 Beige



Dalles de porcelaine | Porcelain Slabs – 2 cm

Forte de plus de 10 ans d'expérience sur les chantiers du monde entier, la gamme **due2** s'enrichit constamment pour répondre à toutes les exigences conceptuelles d'espaces extérieurs privés et publics. Autant pour les **allées piétonnes**, les **toits-terrasses**, les **patios**, les **piscines** et les **terrasses**. | With over 10 years experience on construction sites all over the world, the **due2** range is constantly being expanded to meet all design requirements for private and public outdoor spaces. For **walkways**, **rooftop terraces**, **patios**, **swimming pools** and **terraces**.


Effet pierre | Stone effect




Effet bois | Wood effect




Effet béton | Concrete effect




Effet terre cuite | Terracotta effect




Effet marbre | Marble effect




48" x 48" x 3/4"
120 x 120 x 2 cm




16" x 48" x 3/4"
40 x 120 x 2 cm



24" x 48" x 3/4"
60 x 120 x 2 cm



24" x 36" x 3/4"
60 x 90 x 2 cm



24" x 24" x 3/4"
60 x 60 x 2 cm



Dalles | Slabs Anversa²_HAV²

Effet pierre | Stone effect



HAV 201 *
Gris clair | Light Grey




HAV 205 *
Gris | Grey



HAV 209 *
Tourterelle | Turtle Dove

* Sur commande | Special order



48" x 48" x 3/4"
120 x 120 x 2 cm


Patio et terrasse | Patio and Terrace
Dalles HAV 201 Gris clair et HAV 209 Tourterelle
Slabs HAV 201 Light Grey and HAV 209 Turtle Dove



Dalle | Slab Dinamika_HSE

Effet pierre | Stone effect

Couleur et dimension disponibles
Available colour and dimension



HSE 210 *
Travertin | Travertine

* Sur commande | Special order



24" x 36" x 3/4"
60 x 90 x 2 cm


Patio et terrasse | Patio and Terrace
Dalle HSE 210 Travertin | Slab HSE 210 Travertine



Dalles | Slabs Lavaredo²_HLA²

Effet pierre | Stone effect


Couleurs et dimensions disponibles
Available colours and dimensions




HLA 201
Beige




HLA 205 **
Gris | Grey



HLA 210
Blanc | White




HLA 208 **
Anthracite




HLA 203 *
Naturel | Natural

* Sur commande | Special order

** 48"x48" sur commande | Special order 48"x48"



24" x 36" x 3/4"
60 x 90 x 2 cm



48" x 48" x 3/4"
120 x 120 x 2 cm



24" x 24" x 3/4"
60 x 60 x 2 cm

Patio et terrasse | Patio and Terrace
Dalle HLA 210 Blanc | Slab HLA 210 White



Dalle | Slab Quartz²_HQZ²


Effet pierre | Stone effect

Couleur et dimension disponibles
Available colour and dimension



HQZ 205 *
Gris | Grey

* Sur commande | Special order



24" x 36" x 3/4"
60 x 90 x 2 cm

Patio et terrasse | Patio and Terrace
Dalle HQZ 205 Gris | Slab HQZ 205 Grey



Dalles | Slabs Soul²_HSU²

Effet pierre | Stone effect


Couleurs et dimension disponibles
Available colours and dimension



HSU 201 *
Beige



HSU 205 *
Gris | Grey



HSU 208 *
Noir | Black

* Sur commande | Special order



24" x 24" x 3/4"
60 x 60 x 2 cm

Patio et terrasse | Patio and Terrace
Dalle HSU 201 Beige | Slab HSU 201 Beige




Patio et terrasse | Patio and Terrace
Dalle HTE 201 Beige | Slab HTE 201 Beige

Dalles | Slabs Trevi²_HTE²


Effet pierre | Stone effect

Couleurs et dimension disponibles
Available colours and dimension


Del Conca



HTE 201
Beige



HTE 205
Gris | Grey



24" x 24" x 3/4"
60 x 60 x 2 cm



Dalles | Slabs Forum²_HFR²

Effet pierre | Stone effect

Couleurs et dimension disponibles


Available colours and dimension



HFR 201 *
Beige




HFR 205 *
Gris | Grey



HFR 208 *
Noir | Black

* Sur commande | Special order



16" x 32" x 3/4"
40 x 80 x 2 cm

Patio et terrasse | Patio and Terrace
Dalle HFR 205 Gris | Slab HFR 205 Grey




Patio et terrasse | Patio and Terrace
Dalle HWD 201 Beige | Slab HWD 201 Beige

Dalles | Slabs Wild²_HWD²

Effet pierre | Stone effect

Couleurs et dimension disponibles
Available colours and dimension


Del Conca




HWD 201 *
Beige



HWD 205 *
Gris | Grey




HWD 210 *
Blanc | White




HWD 211 *
Grège | Greige

* Sur commande | Special order



24" x 48" x 3/4"
60 x 120 x 2 cm



Dalles | Slabs Da Vinci²_HDV²

Effet bois | Wood effect

Couleur et dimension disponibles

Available colour and dimension




HDV 205 *
Gris | Grey



HDV 209
Noyer | Walnut

* Sur commande | Special order



24" x 24" x 3/4"
60 x 60 x 2 cm

Patio et terrasse | Patio and Terrace
Dalle HDV 209 Noyer | Slab HDV 209 Walnut




Patio et terrasse | Patio and Terrace
Dalle HWE 210 Naturel | Slab HWE 210 Natural

Dalles | Slabs Dinamika_HWE

Effet bois | Wood effect

Couleurs et dimension disponibles
Available colours and dimension

Del Conca




HWE 206 *
Acajou | Mahogany



HWE 210 *
Naturel | Natural

* Sur commande | Special order



16" x 48" x 3/4"
40 x 120 x 2 cm



Patio et terrasse | Patio and Terrace
Dalle HMN 201 Beige | Slab HMN 201 Beige

Dalles | Slabs Monteverde²_HMN²

Effet bois | Wood effect

Couleurs et dimension disponibles
Available colours and dimension



HMN 201
Beige



HMN 205
Gris | Grey



HMN 209
Noyer | Walnut



16" x 48" x 3/4"
40 x 120 x 2 cm




Allée de maison | Walkway
 Dalle HTL 205 Gris | Slab HTL 205 Grey

Dalles | Slabs Timeline²_HTL²


Effet béton | Concrete effect

Couleurs et dimensions disponibles
 Available colours and dimensions


Del Conca




HTL 205
 Gris | Grey



HTL 209
 Taupe




HTL 210 *
 Blanc | White




HTL 211 *
 Beige

* 24"x24" sur commande | Special order 24"x24"



24" x 48" x 3/4"
 60 x 120 x 2 cm




24" x 24" x 3/4"
 60 x 60 x 2 cm




Dalles | Slabs Bioterre²_HBE²

Effet terre cuite | Terracotta effect

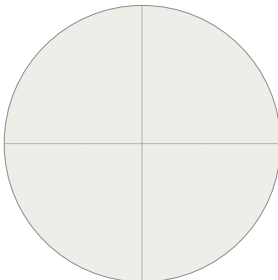
Couleurs et dimension disponibles
Available colours and dimension




HBE 201 *
Soya | Soybean



HBE 206 *
Terre cuite | Terracotta




HBE 210 *
Chaux | White wash



HBE 211 *
Argile | Clay

* Sur commande | Special order




24" x 24" x 3/4"
60 x 60 x 2 cm

Patio et terrasse | Patio and Terrace
Dalle HBE 211 Argile | Slab HBE 211 Clay


Dalles | Slabs Dinamika_HME

Effet Marbre | Marble effect


Couleurs et dimensions disponibles
Available colours and dimensions




HME 205 *
Gris invisible
Invisible grey



HME 207 *
Brèche Capraia
Capraia's rift



HME 210 *
Van Gogh blanc
Van Gogh white



HME *
Mouvement
Moving



24" x 24" x 3/4"
60 x 60 x 2 cm

* Sur commande
Special order



HME 203 *
Onyx vert
Green onyx



HME 220 *
Paradis blanc
White paradise



24" x 36" x 3/4"
60 x 90 x 2 cm

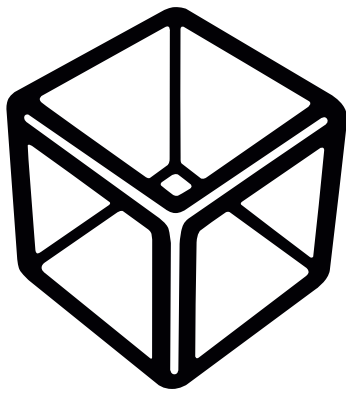
* Sur commande
Special order



Toit-terrasse | Rooftop Terrace
Dalle HME Mouvement | Slab HME Moving



Stationnement | Driveway
Pavé Ultra Shellstone Gris | Paver Ultra Shellstone Grey



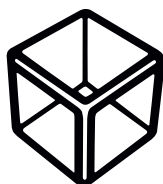
Dado Ceramica



Patio et terrasse | Patio and Terrace
Pavé Ultra Ermetica Lavagna Noir | Paver Ultra Ermetica Black



Patio et terrasse | Patio and Terrace
Pavé Ultra Solid Beige | Paver Ultra Solid Beige



Dado Ceramica

Pavés en porcelaine | Porcelain Pavers – 3 cm

Fondée en 1980 dans le district céramique d'Émilie-Romagne, **Dado Ceramica** réunit savoir-faire italien, innovation et design raffiné. Reconnus pour leur qualité et leur polyvalence, ces pavés sont idéaux pour les **patios**, les **terrasses**, les **toits-terrasses**, les **allées**, les **stationnements** et les **espaces urbains**. | Founded in 1980 in Emilia-Romagna's ceramic district, **Dado Ceramica** blends Italian craftsmanship, innovation, and refined design. Renowned for quality and versatility, these pavers are ideal for **patios**, **terraces**, **rooftop terraces**, **driveways**, **parking areas** and **urban spaces**.

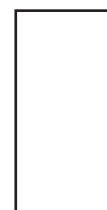
Effet pierre | Stone effect




Effet béton | Concrete effect



Effet bois | Wood effect



16" x 32" x 1 1/4"
40 x 80 x 3 cm



32" x 32" x 1 1/4"
80 x 80 x 3 cm




24" x 24" x 1 1/4"
60 x 60 x 3 cm



Pavé | Paver Ultra

Effet pierre | Stone effect

Couleurs et dimensions disponibles
Available colours and dimensions



Mustang noir *
Mustang black

* Sur commande | Special order



24" x 24" x 1 ¼"
60 x 60 x 3 cm

Toit-terrasse | Rooftop Terrace
Pavé Ultra Mustang noir | Paver Ultra Mustang Black



Pavés | Pavers Ultra Aspen


Effet pierre | Stone effect

Couleurs et dimensions disponibles
Available colours and dimensions

Dado




Anthracite *



Gris | Grey *

* Sur commande | Special order



24" x 24" x 1 1/4"
60 x 60 x 3 cm

Allée et stationnement | Driveway and Parking Area
Pavé Ultra Aspen Gris | Paver Ultra Aspen Grey




Pavés | Pavers Scout

Effet pierre | Stone effect

Couleurs et dimension disponibles


Available colours and dimension



Beige



Fumée | Smoke



24" x 24" x 1 1/4"

60 x 60 x 3 cm

Patio et terrasse | Patio and Terrace
Pavé Scout Beige | Paver Scout Beige




Pavés | Pavers Ultra Ermetica

Effet pierre | Stone effect

Couleurs et dimension disponibles
Available colours and dimension

Dado



Blanc | White



Gris | Grey



Lavagna noir
Lavagna Black



16" x 32" x 1 1/4"
40 x 80 x 3 cm

Stationnement | Driveway
Pavé Ultra Ermetica Gris | Paver Ultra Ermetica Grey



Pavés | Pavers Ultra Mask


Effet pierre | Stone effect

Couleurs et dimension disponibles

Available colours and dimension




Argent *
Silver



Graphite *
Graphite



Ivoire *
Ivory



Tabac brun *
Tobacco Brown

* Sur commande | Special order



24" x 24" x 1 1/4"
60 x 60 x 3 cm

Patio et terrasse | Patio and Terrace
Pavé Ultra Mask Ivoire | Paver Ultra Mask Ivory




Patio et terrasse | Patio and Terrace
 Pavé Ultra Serica Cendre | Paver Ultra Serica Cinder

Pavés | Pavers Ultra Serica


Effet pierre | Stone effect

Couleurs et dimensions disponibles
 Available colours and dimensions


Dado




Cendre | Cinder



Ivoire | Ivory




Os | Bone




16" x 32" x 1 1/4"
 40 x 80 x 3 cm




24" x 24" x 1 1/4"
 60 x 60 x 3 cm




Gris Argile | Mud *



Cendre | Cinder *



Ivoire | Ivory *



32" x 32" x 1 1/4"
 80 x 80 x 3 cm

* 32"x32" sur commande | Special order 32"x32"




Pavés | Pavers Ultra Shellstone

Effet pierre | Stone effect

Couleurs et dimension disponibles

Available colours and dimension




Beige



Blanc | White



Gris | Grey



16" x 32" x 1 1/4"
40 x 80 x 3 cm

Stationnement | Driveway
Pavé Ultra Shellstone Gris | Paver Ultra Shellstone Grey



Toit-terrace | Rooftop Terrace
Pavé Ultra Slate Gris | Paver Ultra Slate Grey

Pavé | Paver Ultra Slate

Effet pierre | Stone effect


Couleur et dimension disponibles
Available colour and dimension

Dado



Gris | Grey *

* Sur commande | Special order



24" x 24" x 1 ¼"
60 x 60 x 3 cm




Patio et terrasse | Patio and Terrace
Pavé Trevistone Or | Paver Trevistone Gold

Pavés | Pavers Trevistone

Effet pierre | Stone effect

Couleurs et dimension disponibles
Available colours and dimension



Or | Gold *



Ivoire | Ivory *

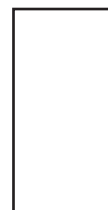


24" x 24" x 1 1/4"
60 x 60 x 3 cm

* Sur commande
Special order



Ivoire | Ivory *



16" x 32" x 1 1/4"
40 x 80 x 3 cm

* Sur commande
Special order



Patio et terrasse | Patio and Terrace
Pavé Contero Ivoire | Paver Contero Ivory

Pavés | Pavers Contero

Effet pierre | Stone effect

Couleurs et dimension disponibles
Available colours and dimension

Dado



Grège | Greige *




Ivoire | Ivory *



Blanc cassé | Off-white *

* Sur commande | Special order



16" x 32" x 1 ¼"
40 x 80 x 3 cm




Patio et terrasse | Patio and Terrace
 Pavé Ultra Time Stone Sable | Paver Ultra Time Stone Sand


Pavés | Pavers Ultra Time Stone

Effet pierre | Stone effect


Couleurs et dimension disponibles
 Available colours and dimension




Cendre | Cinder



Glace | Ice




Graphite




Sable | Sand




24" x 24" x 1 ¼"
 60 x 60 x 3 cm



Cendre | Cinder *



Graphite *



Sable | Sand *



32" x 32" x 1 ¼"
 80 x 80 x 3 cm

* 32"x32" sur commande | Special order 32"x32"




Toit-terrasse | Rooftop Terrace
Pavé Sensi Moyen | Paver Sensi Medium

Pavé | Paver Sensi


Effet béton | Concrete effect

Couleur et dimension disponibles
Available colour and dimension



Moyen | Medium *

* Sur commande | Special order



24" x 24" x 1 1/4"
60 x 60 x 3 cm




Pavé | Paver Ultra Basic

Effet béton | Concrete effect

Couleur et dimensions disponibles

Available colour and dimensions



Gris | Grey *

* Sur commande | Special order



24" x 24" x 1 ¼"
60 x 60 x 3 cm

Patio et terrasse | Patio and Terrace
Pavé Ultra Basic Gris | Paver Ultra Basic Grey




Patio et terrasse | Patio and Terrace
Pavé Ultra Contemporary Gris clair
Paver Ultra Contemporary Light Grey

Pavé | Paver Ultra Contemporary

Effet béton | Concrete effect


Couleurs et dimensions disponibles
Available colours and dimensions

Dado



Gris clair | Light Grey *

* Sur commande | Special order




24" x 24" x 1 ¼"
60 x 60 x 3 cm



Pavés | Pavers Ultra Gare

Effet béton | Concrete effect

Couleurs et dimensions disponibles
Available colours and dimensions




Graphite *



Sable | Sand *

* Sur commande | Special order



24" x 24" x 1 1/4"
60 x 60 x 3 cm

Espace urbain | Urban Space
Pavé Ultra Gare Graphite | Paver Ultra Gare Graphite




Patio et terrasse | Patio and Terrace
 Pavé Ultra Solid Beige | Paver Ultra Solid Beige

Pavés | Pavers Ultra Solid


Effet béton | Concrete effect

Couleurs et dimensions disponibles
 Available colours and dimensions

Dado



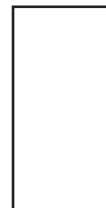
Beige *




Gris | Grey *



24" x 24" x 1 ¼"
 60 x 60 x 3 cm




16" x 32" x 1 ¼"
 40 x 80 x 3 cm



32" x 32" x 1 ¼"
 80 x 80 x 3 cm

* 32"x32" sur commande | Special order 32"x32"



Noir | Black



24" x 24" x 1 ¼"
 60 x 60 x 3 cm



Pavé | Paver Ultra Downtown

Effet bois | Wood effect

Couleur et dimension disponibles

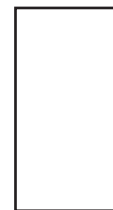
Available colour and dimension



Bois chaud *
Wood Warm




* Sur commande | Special order



16" x 32" x 1 ¼"
40 x 80 x 3 cm

Patio et terrasse | Patio and Terrace
Pavé Ultra Downtown Bois chaud
Paver Ultra Downtown Wood Warm




Les avantages du plancher surélevé


Advantages of Raised Floor

Les plots sont des supports ajustables conçus pour les systèmes de planchers extérieurs surélevés, créant un vide technique permettant de dissimuler tuyaux, câblages et équipements. Leur structure indépendante absorbe les mouvements et les dilatations, assurant une surface parfaitement nivelée même sur des supports irréguliers ou en pente. Le système de plot permet une mise en œuvre rapide, une réduction des charges structurelles, un drainage efficace et un accès simplifié pour l'inspection ou la rénovation. Durables, recyclables et hautement résistants aux charges, les plots améliorent également l'isolation thermique et acoustique.


| Pedestals are adjustable supports designed for elevated outdoor flooring systems, creating a technical void that allows pipes, wiring, and equipment to be concealed. Their independent structure absorbs movement and expansion, ensuring a perfectly level surface even on uneven or sloped substrates. The pedestal system enables fast installation, reduces structural loads, provides efficient drainage, and allows easy access for inspection or renovation. Durable, recyclable, and highly resistant to heavy loads, pedestals also enhance thermal and acoustic insulation.



Forte résistance au poids
Strong weight resistance



Rapidité de pose
Speed of installation



Écoulement rapide de l'eau
Rapid outflow of water



Plancher toujours plat et de niveau
The floor is always flat

LIFT

LIFT

Plots ajustables | Adjustable Pedestals

Le **plot LIFT** se démarque par son **prix accessible** et la **précision de son ajustement**. Conçu pour l'installation de **planchers extérieurs surélevés**, il est doté d'une base large assurant une stabilité accrue et d'un **système de réglage par bague** permettant un ajustement précis de la hauteur de **25 à 427 mm**. La tête du plot est conçue pour la pose de **dalles et pavés** ainsi que pour les systèmes à lambourdes, et intègre des ailettes d'écartement assurant un espacement uniforme des joints. La base est conçue pour assurer le **drainage des eaux**, permettre la **correction des pentes** et faciliter une finition périphérique soignée, rendant le système compatible avec une large variété de conditions d'installation. | The **LIFT pedestal** stands out for its **accessible price** point and the **precision of its adjustment**. Designed for the installation of **raised outdoor flooring systems**, it features a wide base that provides enhanced stability and a **ring-nut adjustment system** allowing precise height adjustment from **25 to 427 mm**. The pedestal head is designed for the installation of **slabs and pavers** as well as joist systems, and incorporates spacer tabs to ensure uniform joint spacing. The base is engineered to ensure proper **water drainage**, allow **slope correction**, and facilitate a clean perimeter finish, making the system compatible with a wide variety of installation conditions.



Rallonge
Extension



Plot LIFT
LIFT Pedestal



Lambourde en bois
Wooden Joist



Compensateur de pente 2.5%
Slope Compensator 2.5%



Niveleur en caoutchouc
Rubber Shim



LIFT


Lift



Accessoires | Accessories



Rallonge
Extension



Compensateur de pente 2.5%
Slope Compensator 2.5%



Lambourde en bois
Wooden Joist



Niveleur en caoutchouc
Rubber Shim



LIFT 1
25-40 mm



LIFT 2
38-68 mm



LIFT 3
65-120 mm



LIFT 4
119-225 mm



LIFT 5
220-327 mm



LIFT 6
320-427 mm



Patio et terrasse | Patio and Terrace
Dalle HMN 201 Beige | Slab HMN 201 Beige

eternoivica

I N N O V A T I O N L E A D E R

eternoivica

I N N O V A T I O N L E A D E R

Plots ajustables | Adjustable Pedestals

Les **plots ajustables Eterno Ivica** offrent de multiples solutions pour compenser les petites imperfections et les grandes pentes de n'importe quel plan de pose, de façon à toujours réaliser des pavements parfaitement stables et à niveau. **Eterno Ivica** offre une **grande variété de hauteurs** ainsi que des technologies avancées comme la **clef de réglage**, **l'autonivellement** et **les têtes fixes intégrées**. La clé de réglage exclusive est utilisable pour les plots **PR**, **SE** et **NM**, permet de régler les plots, et par conséquent le revêtement de sol au-dessus, même lorsque l'installation est terminée, en évitant de devoir le soulever. | **Eterno Ivica adjustable pedestals** offer multiple solutions to compensate for minor imperfections and significant slopes on any laying surface, ensuring perfectly stable and level pavements at all times. **Eterno Ivica** offers a **wide range of heights** as well as advanced technologies such as the **adjustment key**, **self-leveling**, and **integrated fixed heads**. The exclusive adjustment key, an essential element of the system, compatible with **PR**, **SE**, and **NM** pedestals, allows the pedestals and therefore the flooring above to be adjusted even after the pavement has been completed, thus avoiding the need to lift it.



Star.T

PR – Plot Prime® Prime® Pedestal

Description des composants
Components description



FOCUS

Rallonge intégrée :
toutes les hauteurs en
seulement 3 plots
Integrated extension: all
heights in just 3 supports



Rallonges intégrées | Integrated Extensions



Rallonge PR
PR Extension



Rallonge pour grandes hauteurs
Extension for great heights



PR 0
15-30 mm



PR 1
30-65 mm



PR 2
65-155 mm



PR 3
155-420 mm



PR 3 + 1 PR
310 mm



595 mm



PR 3 + 2 PR
410 mm



770 mm



PR 3 + 3 PR
515 mm



945 mm



SE – Plot Eterno Eterno Pedestal

Description des composants
Components description



Rallonges intégrées | Integrated Extensions



Rallonge P1
P1 Extension



SE 0
28-38 mm



SE 1
37,5-50 mm



SE 2
50-75 mm



SE 3
75-120 mm



SE 4
120-170 mm



SE 5
170-215 mm



SE 6
140-230 mm



SE 7
185-275 mm



SE 8
235-325 mm



SE 9
205-345 mm



SE 10
250-385 mm



SE 11
300-400 mm



SE 12
270-455 mm



SE 13
315-500 mm



SE 14
365-550 mm



NM – Plot New Maxi New Maxi Pedestal

Description des composants
Components description



Rallonges intégrées | Integrated Extensions



Rallonge PNM
PNM Extension



NM 0
15-25 mm



NM 1
25-40 mm



NM 2
40-70 mm



NM 3
60-100 mm



NM 4
90-160 mm



NM 5
150-270 mm



NM 3
+ 2 PNM
275-395 mm



NM 3
+ 3 PNM
380-540 mm



NM 4
+ 1 PNM
195-305 mm



NM 4
+ 2 PNM
305-450 mm



NM 4
+ 3 PNM
410-590 mm



NM 5
+ 1 PNM
300-415 mm



NM 5
+ 2 PNM
410-555 mm



NM 5
+ 3 PNM
520-700 mm




ST – Plot réglable Star.T Star.T Pedestal

Description des composants
Components description

10 15
STAR.T

Plot Star.T
Star.T pedestal

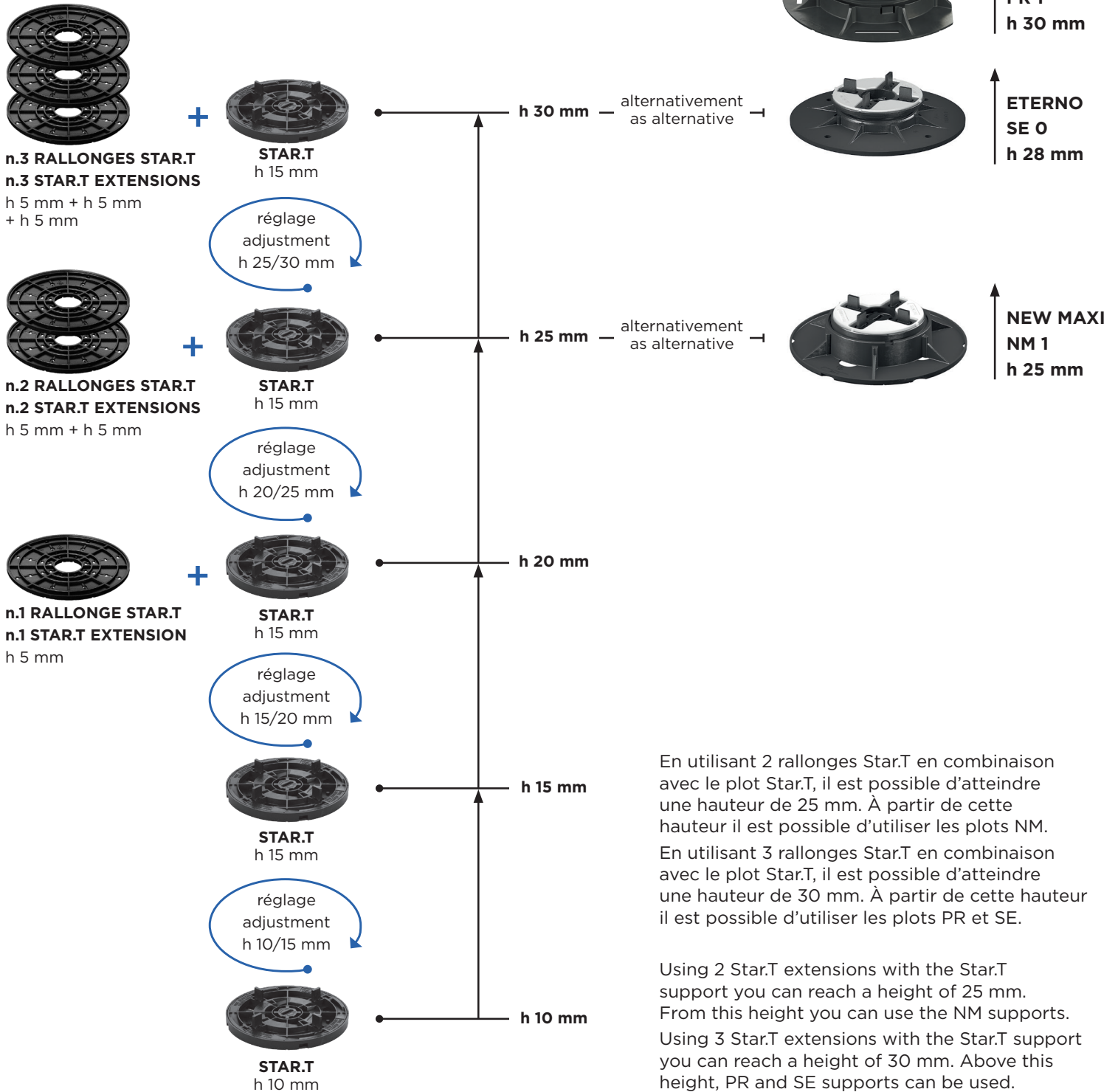


RALLONGE +5
EXTENSION
STAR.T

Rallonge Star.T
Star.T extension

ST – Plot réglable Star.T Star.T Pedestal

Emploi des composants Star.T
Possible uses of Star.T components



En utilisant 2 rallonges Star.T en combinaison avec le plot Star.T, il est possible d'atteindre une hauteur de 25 mm. À partir de cette hauteur il est possible d'utiliser les plots NM. En utilisant 3 rallonges Star.T en combinaison avec le plot Star.T, il est possible d'atteindre une hauteur de 30 mm. À partir de cette hauteur il est possible d'utiliser les plots PR et SE.


Using 2 Star.T extensions with the Star.T support you can reach a height of 25 mm. From this height you can use the NM supports. Using 3 Star.T extensions with the Star.T support you can reach a height of 30 mm. Above this height, PR and SE supports can be used.





Système de plancher surélevé avec grille Grid Raised Floor System

Description des composants
Components description

Dalle ou pavé de porcelaine
Porcelain slab or paver



Distanciateur DLG
à ailettes facilement
amovibles H 12 mm
DLG spacer with easily
removable tabs H 12 mm



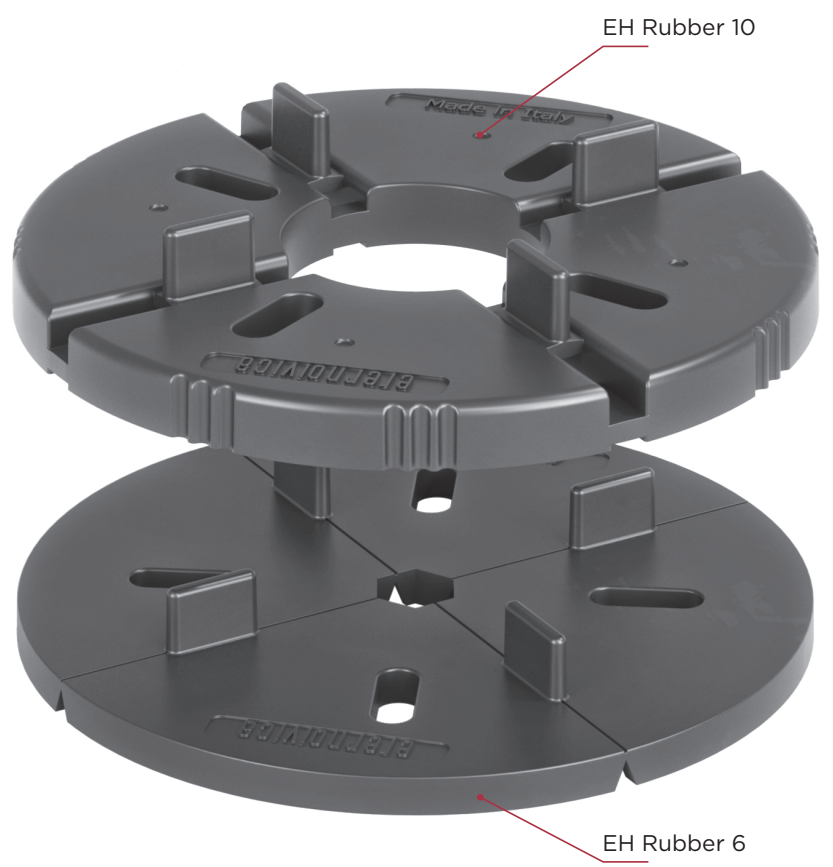
Grille de sécurité
Security grid



Plot
Pedestal





EH Rubber 10+6







Plots spéciaux | Special Pedestal

Après de nombreuses années d'expérience dans le domaine des plots pour **planchers surélevés extérieurs**, Eterno Ivica, toujours attentive au développement du marché et aux exigences de la clientèle, a réalisé une ligne de **plots spéciaux** expressément conçus pour de particulières nécessités. C'est ainsi que sont nés les **plots de la ligne Anti-vent PR W, SE W et NM W** ainsi que les **plots métalliques SMA**. | After years of experience in the field of **raised floors for outdoor floors**, Eterno Ivica, always attentive to market development and customer needs, has created a line of **special supports** designed specifically for special needs. This is how the supports of the **Windproof line** were born, **PR W, SE W and NM W** as well as **SMA metal supports**.

PR W



NM W



SE W




SMA




Plots Anti-Vents PR W, SE W et NM W Windproof Pedestals PR W, SE W and NM W

Description des composants
Components description



PR W



SE W



NM W



Tête Anti-Vent
Windproof head



Clip à "L"
"L" shaped clip



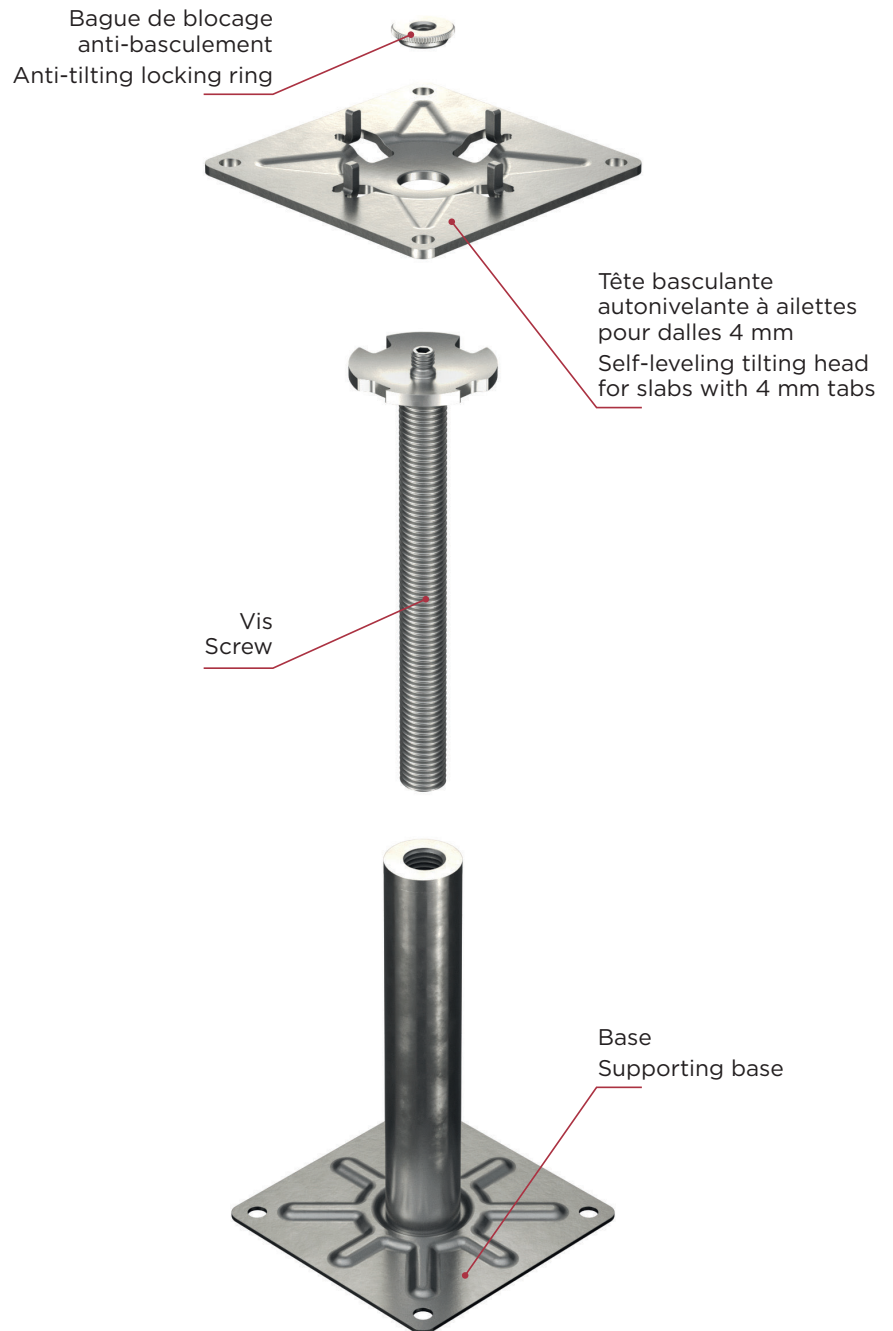
Clip à "T"
"T" shaped clip



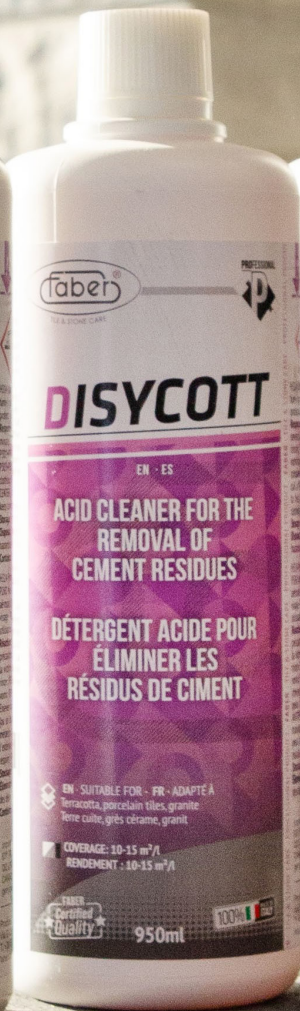
SMA – Plot métallique à tête autonivelante à ailettes pour dalles Metal Pedestal with Self-Leveling Head with Tabs for Slabs


Eterno Ivica

Description des composants
Components description



**CLASSE A1
de résistance au feu
Fire resistance
CLASSIFICATION OF A1**





Produits de nettoyage Cleaning Products

Dérouilleur Rust Stain Remover



MAR GEL PLUS

Détachant innovant à base d'eau, formulée pour éliminer les taches de rouille sur la porcelaine

Innovative water-based stain remover formulated to eliminate rust stains from porcelain surfaces



Détachant pour moisissure & algues Mold & Algae Stain Remover



NO MAC GEL

Détachant à base d'eau conçu pour extraire et éliminer les taches colorées, telles que les moisissures et les algues, sur les surfaces en porcelaine

Water-based stain remover designed to extract and eliminate colored stains, such as mold and algae, from porcelain surfaces



Produits de nettoyage Cleaning Products

**Dégraissant alcalin, tâche BBQ, huile
Alkaline Degreaser, BBQ Stains, Oil**



FABER 30 2.0

Nettoyant concentré à base alcalin conçu pour le nettoyage en profondeur de la porcelaine

Concentrated alkaline-based cleaner designed for deep cleaning of porcelain surfaces

Nettoyant alcalin pour coulis époxy et résidus synthétiques

Alkaline Cleaner for Epoxy Grout and Synthetic Residues



EPOXY RESIDUE REMOVER

Détachant à base solvant conçu pour éliminer les épais résidus d'époxy et de matériaux synthétiques tels que les coulis, mastics et adhésifs de la porcelaine

Solvent-based stain remover designed to eliminate heavy epoxy residues and synthetic materials such as grouts, mastics, and adhesives from porcelain

**Détergeant acide pour résidus cimentaire
Acid Cleaner for Cement Grout Residue**



DISYCOTT

Nettoyant hautement concentré à base d'acide, conçu pour le nettoyage de fin d'installation des matériaux en porcelaine

Highly concentrated acid-based cleaner designed for post-installation cleaning for porcelain materials



Adhésifs



PROMA

Adhesives Inc.



Produits de pose Setting Materials

Ciments-colles modifiés aux polymères Polymer-Modified Mortars

Proma



Pro HPX®

Ciment-colle modifié pour les recouvrement
de béton extérieurs

Polymer modified cement-glue suitable
for outdoor concrete capping

Avantages | Advantages

- Application extérieure sur des dalles en porcelaine
Outdoor application on large and heavy porcelain slab
- Formule tout-en-un | All-in-one formula
- Haute qualité | High quality



Pro P-151 SF™

Ciment-colle universel haut de gamme convenant spécialement
aux dalles et aux pierres lourdes de grands formats

High-end universal cement glue specially formulated for
large-format slabs and heavy stone

Avantages | Advantages

- Application extérieure sur des dalles et pierres lourdes
Outdoor application on porcelain slabs and heavy stone
- Haute performance pour une tenue optimale
High performance for optimal durability
- Haute qualité | High quality

Produits de jointoiment Grout Products

Coulis à rendement supérieur High Performance Grout



Pro Grout™ MAX 2.0*

Coulis cimentaire hybride à rendement supérieur
High-yield hybrid cement grout

Mastic de calfeutrage de couleur Colour-Matched Caulk



Pro Color Seal™ Ultra*


Mastic et adhésif coloré "hybride" haut de gamme
Ultra-high quality sealant and adhesive



Argent | Silver



Blanc Arctique
Arctic white



Coquille d'huître
Oyster shell



Crème irlandaise
Irish cream



Moka | Mocha



Noir | Black

*Disponible dans d'autres couleurs | Available in other colours

Ragréage et nivellement Patching and Finishing



Pro Patch RSX

Composé à base de ciment d'aluminat de calcium, modifié aux polymères pour le ragréage et nivellement

Calcium aluminate cement-based compound, polymer-modified for resurfacing such as patching and leveling

Scannez-moi pour en savoir plus
sur la préparation de surface



Scan me to learn more
about surface preparation





Outils professionnels de nivelage Professional Leveling Tools

L'essentiel (séries Slim et Ready)
The basic (Slim and Ready Lines)



Base universelle
Universal cap

Les straps | Straps

Usage unique pour joints de coulis à 0,5 mm | Single-use for grout joints of 0.5 mm




Strap TP-1.2


Pour dalles jusqu'à 2 cm
For slabs up to 2 cm



Strap T3-M

Pour dalles et/ou pavés jusqu'à 3 cm
For slabs and/or pavers up to 3 cm







Outils professionnels de nivelage Professional Leveling Tools


Les plaques inférieures (Pour strap T3-M) Bottom Plates (For Strap T3-M)

Compatible qu'avec la strap T3-M
Compatible only with strap T3-M



Plaque inférieure P2
Pour dalles jusqu'à 2 cm

Bottom plate P2
For slabs up to 2 cm



Plaque inférieure P3
Pour dalles et/ou pavés
jusqu'à 3 cm

Bottom plate P3
For slabs and/or pavers
up to 3 cm

Outil de réglage | Setting Tool



Outil de réglage ergonomique MAP-01
Ergonomic setting tool MAP-01



ALPHA

wet/dry

6.200
12"
20mm
2.6 mm

Ultimate High-Speed Blade




Always wear eye protection and proper personal safety equipment when using this product. Comply with ANSI B7.1 and OSHA Requirements.

ALPHA[®]

Outils professionnels de sciage de porcelaine

Professional Porcelain Cutting Tools

Lames mouillées/sèches | Wet/Dry Blades




PT Cutter 9"
Pour la porcelaine
For porcelain



Ultracut GPM 7"
Pour la porcelaine
For porcelain

Lames sèches | Dry Blades



PT Cutter 12"
Pour la porcelaine | For porcelain



Katana 5"
Pour la porcelaine | For porcelain



Polissage | Polishing

**Ensemble pour faire des bords arrondis
(2-3 cm — Arrondi plein)**

**Kit for Making Rounded Edges
(2-3 cm — Full Bullnose)**

Polisseuse mouillée
VSP-320
Wet polisher
VSP-320

Tablier imperméable
Waterproof apron

Coussin d'appui
flexible 4"
Flexible backer
pad 4"



Profileur V 3/4"
Profiler V 3/4"

Disques de polissage
Polishing discs

Accessoires
Accessories

Profileurs | Profilers



V 3/4" — 2 cm
Arrondi plein | Full Bullnose



V 1 1/4" — 3 cm
Arrondi plein | Full Bullnose

Mèches galvanisées Electroplated Drill Bits

Mèches pour le perçage des trous d'ancrage
Utilisations mouillées uniquement

Premium Bits for Drilling Anchor Holes
Wet use only



3/16"



1/4"



5/16"




3/8"



1/2"



1 3/8"



1 1/2"



Adaptateur 10 mm à 5/8"
Adapter 10 mm to 5/8"





LES PRODUITS

GREFINO

PRODUCTS

**Nous innovons votre espace extérieur.
We Innovate your Outdoor space.**



Scannez-moi pour découvrir
tous nos produits disponibles
en commande spéciale !



Scan me to discover all our
products available for
special order !

